


**INSTRUCCIONES:** Escribe las sílabas que faltan en cada palabra, luego colorea los dibujos.

# LI



# lápiz

La Lo Le Lu Li  
la lo le lu li

sala tela lima loma sal sol  
mala ala miel lata isla maleta

Lalo mete su moto.

Luis toma su lápiz.

El sol sale.

**INSTRUCCIONES:** Lee las sílabas, luego las palabras y los enunciados. Colorea el dibujo.



pe\_\_\_\_ta



\_\_\_\_che




\_\_\_\_na



\_\_\_\_pa



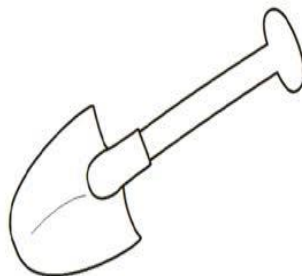
a\_\_\_\_le



\_\_\_\_món



e\_\_\_\_te



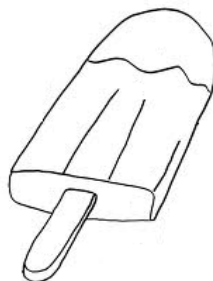
pa\_\_\_\_



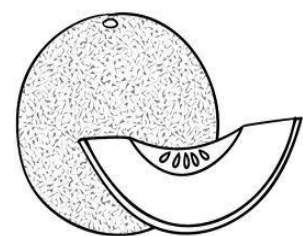
\_\_\_\_ón



\_\_\_\_bo




pa\_\_\_\_ta



me\_\_\_\_n

**INSTRUCCIONES:** Escribe las sílabas que faltan en cada palabra, luego colorea los dibujos.

**Rr**



rana

Ra Ro Re Ru Ri

ra ro re ru ri

rata rama ramo risa río

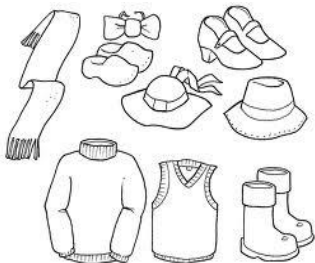

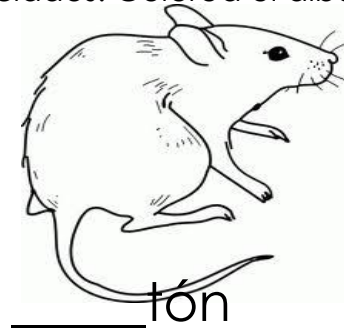
Rosa rosál sierra torre rota

Tierra rima Roma ríe

Rosita es mi tía.

Rita se ríe.

**INSTRUCCIONES:** Lee las sílabas, luego las palabras y los enunciados. Colorea el dibujo.

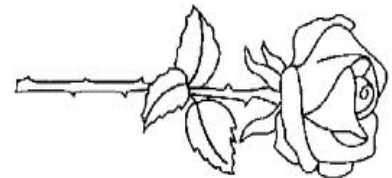


**INSTRUCCIONES:** Escribe las sílabas que faltan en cada palabra, luego colorea los dibujos.

La mesa está rota



Memo usa su moto




La rama está rota




Esa rosa es mía



Rita mete su maleta



**INSTRUCCIONES:** Con la ayuda de tu maestro (a) lee los siguientes enunciados, une con una rayita el dibujo que corresponde y colorea a tu gusto.



ma mu me mi sa se

su si **mo** ta ti

te tu so to

lu le

la lo **ro** li re


te tu ri ro

### Palabras

- 1.- \_\_\_\_\_
- 2.- \_\_\_\_\_
- 3.- \_\_\_\_\_
- 4.- \_\_\_\_\_
- 5.- \_\_\_\_\_
- 6.- \_\_\_\_\_
- 7.- \_\_\_\_\_
- 8.- \_\_\_\_\_
- 9.- \_\_\_\_\_
- 10.- \_\_\_\_\_

**INSTRUCCIONES:** Escribe los nombres de los dibujos en el crucigrama poniendo una letra en cada cuadrado, luego forma palabras utilizando las sílabas de los platos.

Pp



pelota

Pa Po Pe Pu Pi

pa po pe pu pi

pato pelota piso perro mapa sopa

pollito papel pelo tapa lupa ropa

sapo palo paleta puma papalote

Pepito Pepe

Ese es Pepe.

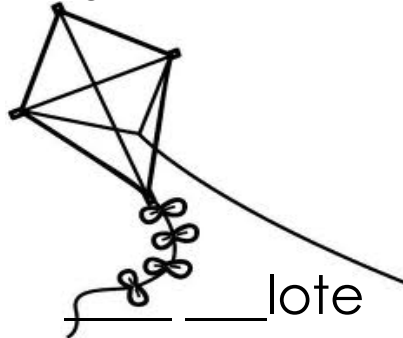
Pepe toma su sopa

Mi papá limpia su moto.

**INSTRUCCIONES:** Lee las sílabas, luego las palabras y los enunciados. Colorea el dibujo.



\_\_\_lota



\_\_\_lote



\_\_\_to



\_\_\_no



\_\_\_ma



\_\_\_ña



\_\_\_leta



\_\_\_llito



\_\_\_pa



\_\_\_po



\_\_\_la



\_\_\_pa

**INSTRUCCIONES:** Escribe las sílabas que faltan en cada palabra, luego colorea los dibujos.

# Nn



## nana

Na No Ne Nu Ni  
na no ne nu ni

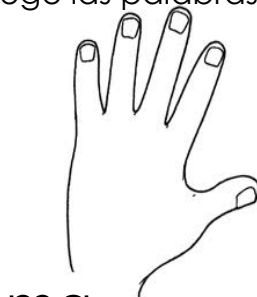
nana nube nota tuna tina ratón  
pan pino rana nene antena mono  
limón pantalón mano luna piano

Inés tiene una nieta.  
Sus manos están limpias.

**INSTRUCCIONES:** Lee las sílabas, luego las palabras y los enunciados. Colorea el dibujo.



lu\_\_\_\_\_




ma\_\_\_\_\_



mo\_\_\_\_\_



\_\_\_\_\_via



\_\_\_\_\_ranja



\_\_\_\_\_be



pi\_\_\_\_\_




pia\_\_\_\_\_




\_\_\_\_\_ne



ra\_\_\_\_\_



ti\_\_\_\_\_



\_\_\_\_\_do

**INSTRUCCIONES:** Escribe las sílabas que faltan en cada palabra, luego colorea los dibujos.

Cc



Casa

Ca Co Cu  
ca co cu

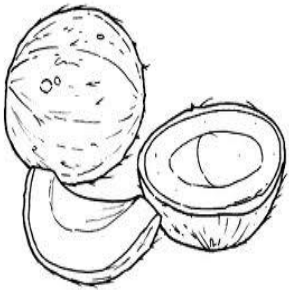
casa cama coco cuna color pico  
carta corre cosa saco roca corral  
pica carreta columpio canasta

Esta es mi casa.


Carlos toca la campana.

Este coco tiene limón.

**INSTRUCCIONES:** Lee las sílabas, luego las palabras y los enunciados. Colorea el dibujo.




\_\_\_co



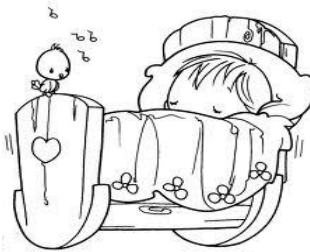
\_\_\_rta



\_\_\_sa




\_\_\_nasta



\_\_\_na




\_\_\_lumpio




\_\_\_beta



\_\_\_ma



\_\_\_lor



sa\_\_\_




muñe\_\_\_



\_\_\_ento

**INSTRUCCIONES:** Escribe las sílabas que faltan en cada palabra, luego colorea los dibujos.

# Dd



## dado

Da Do De Du Di  
da do de du di

dona dinero dedo día radio dime  
mercado rueda nadar codo nido dama  
lodo onda indio duende dominó.

Diana tiene un oso panda.


Ese dedo es de Rosita.

El dedo de Daniel tiene lodo


**INSTRUCCIONES:** Lee las sílabas, luego las palabras y los enunciados. Colorea el dibujo.



\_\_\_do



\_\_\_na




\_\_\_minó



\_\_\_ma



\_\_\_s



\_\_\_do



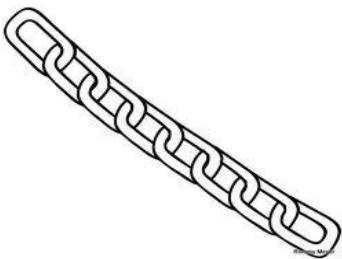
\_\_\_nero



\_\_\_razno




in\_\_\_o



ca\_\_\_na




\_\_\_ende



\_\_\_mador

**INSTRUCCIONES:** Escribe las sílabas que faltan en cada palabra, luego colorea los dibujos.

Vv



vaca

Va Vo Ve Vu Vi

va vo ve vu vi

vaca vaso vela vivo vida vino viento


vuela avión pavo envase ave viernes

lavar nieve nave.


Víctor va a visitar a su mamá.

La vaca vino del monte.

**INSTRUCCIONES:** Lee las sílabas, luego las palabras y los enunciados. Colorea el dibujo.



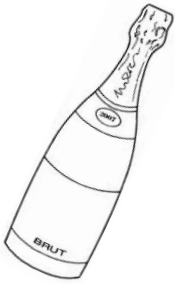
\_\_\_\_\_ca



lla\_\_\_\_\_s



\_\_\_\_\_stido




\_\_\_\_\_no




\_\_\_\_\_so




\_\_\_\_\_la




a\_\_\_\_\_



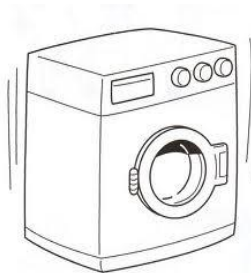
u\_\_\_\_\_s



pa\_\_\_\_\_



a\_\_\_\_\_ón



la\_\_\_\_\_r



nie\_\_\_\_\_

**INSTRUCCIONES:** Escribe las sílabas que faltan en cada palabra, luego colorea los dibujos.

**Palabras que lleven D d**

**Palabras que lleven P p**




**Palabras que lleven N n**



**Palabras que lleven C c**

**Palabras que lleven V v**

**INSTRUCCIONES:** Recorta y pega palabras que empiecen con las letras que se indican en cada recuadro.




### Dictado de palabras y enunciados

- |           |            |
|-----------|------------|
| 1.- _____ | 6.- _____  |
| 2.- _____ | 7.- _____  |
| 3.- _____ | 8.- _____  |
| 4.- _____ | 9.- _____  |
| 5.- _____ | 10.- _____ |

1. \_\_\_\_\_
2. \_\_\_\_\_
3. \_\_\_\_\_

**INSTRUCCIONES:** Resuelve el siguiente crucigrama, escribe las palabras y enunciados que te dictará tu maestro (a).

**Ff**



foco

Fa Fo Fe Fu Fi

fa fo fe fu fi

foco foto foca falda fusil fuente fin

filo fantasma sofá elefante estufa

feo fiesta uniforme café famoso rifa

fuerte

Fernando fue a ver las focas.

Sofía toma café en la sala.

**INSTRUCCIONES:** Lee las sílabas, luego las palabras y los enunciados. Colorea el dibujo.



\_\_\_\_co



\_\_\_\_ca



\_\_\_\_ente



ca\_\_\_\_



\_\_\_\_lda



estu\_\_\_\_



\_\_\_\_ntasma



uni\_\_\_\_rme



\_\_\_\_ria



\_\_\_\_to



ele\_\_\_\_nte



so\_\_\_\_


**INSTRUCCIONES:** Lee las sílabas, luego las palabras y los enunciados. Colorea el dibujo.




\_\_\_\_rro



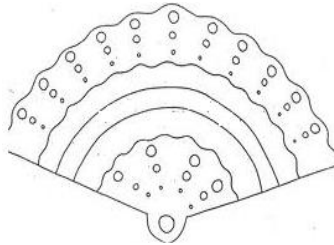
cu\_\_\_\_




ce\_\_\_\_lla



nu\_\_\_\_s




a\_\_\_\_nico



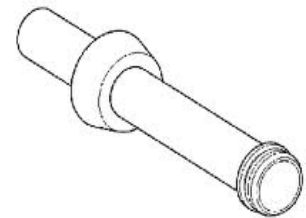
\_\_\_\_cicleta



esco\_\_\_\_



\_\_\_\_te



tu\_\_\_\_



cu\_\_\_\_ta



\_\_\_\_tas



\_\_\_\_ta

**INSTRUCCIONES:** Escribe las sílabas que faltan en cada palabra, luego colorea los dibujos.

Jj



J

jaula

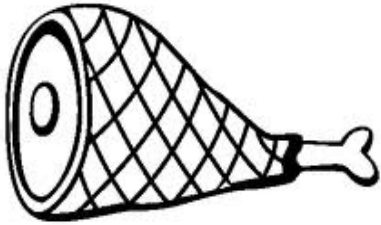
Ja Jo Je Ju Ji  
ja jo je ju ji

jaula jardín jamón jugo jícama paja  
reloj jarrón ojos caja joya conejo  
naranja jabón cajeta ajo jitomate  
joven espejo José

José jala las orejas a los conejos.

Julia come jamón en el jardín

**INSTRUCCIONES:** Lee las sílabas, luego las palabras y los enunciados. Colorea el dibujo.



\_\_\_\_\_món




\_\_\_\_\_cama




\_\_\_\_\_go



\_\_\_\_\_nasta



\_\_\_\_\_tomate



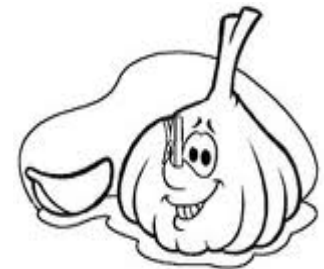
naran\_\_\_\_\_



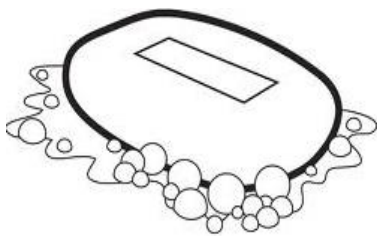
\_\_\_\_\_ringa




\_\_\_\_\_ula



a\_\_\_\_\_



\_\_\_\_\_bón




cone\_\_\_\_\_



\_\_\_\_\_rrón

**INSTRUCCIONES:** Escribe las sílabas que faltan en cada palabra, luego colorea los dibujos.

Ñ ñ



piña

Pa Po Pe Pu Pi


pa po pe pu pi

piña otoño sueño uña moño año  
niño piñata leña araña muñeca paño  
niña otoño montaña señor puño señal  
señorita

El niño rompió la piñata.

La niña le puso un moño a su muñeca.

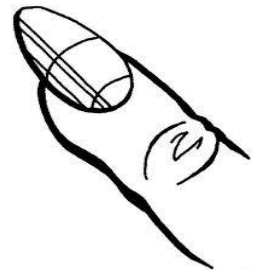
**INSTRUCCIONES:** Lee las sílabas, luego las palabras y los enunciados. Colorea el dibujo.




mo\_\_\_\_\_



pi\_\_\_\_\_ta



u\_\_\_\_\_



\_\_\_\_\_ma



pa\_\_\_\_\_



le\_\_\_\_\_



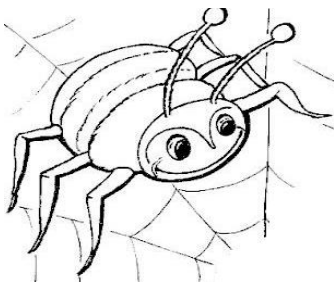
mu\_\_\_\_\_ca



ni\_\_\_\_\_



ni\_\_\_\_\_



ara\_\_\_\_\_




se\_\_\_\_\_r



se\_\_\_\_\_ra

**INSTRUCCIONES:** Escribe las sílabas que faltan en cada palabra, luego colorea los dibujos.

**Rr**



pera

ra ro re ru ri

loro pera toro mariposa cara coro

mira faro duro pájaro lira muro


cariño arena cartero velero

bandera jirafa

Teresa mira el loro verde.

El toro me mira la cara


**INSTRUCCIONES:** Lee las sílabas, luego las palabras y los enunciados. Colorea el dibujo.




pe\_\_\_\_\_




lo\_\_\_\_\_



bande\_\_\_\_\_



to\_\_\_\_\_



a\_\_\_\_\_ña



ca\_\_\_\_\_



carte\_\_\_\_\_



vele\_\_\_\_\_




fa\_\_\_\_\_



ma\_\_\_\_\_posa



ji\_\_\_\_\_fa



na\_\_\_\_\_nja

**INSTRUCCIONES:** Escribe las sílabas que faltan en cada palabra, luego colorea los dibujos.

**Palabras que lleven F f**

**Palabras que lleven B b**



**Palabras que lleven J j**



**Palabras que lleven Ñ ñ**

**Palabras que lleven r**

**INSTRUCCIONES:** Recorta y pega palabras que empiecen con las letras que se indican en cada recuadro.

p	h	n	m	a	r	i	p	o	s	a	t
m	o	i	o	j	o	j	l	r	a	f	a
l	e	ñ	a	o	b	s	ñ	f	o	c	a
j	a	a	o	n	o	m	a	o	f	a	r
b	a	r	c	o	t	b	o	t	e	f	b
j	a	m	o	n	a	f	e	o	b	e	o
p	e	r	a	j	a	b	o	n	s	t	l
t	o	r	o	u	ñ	a	s	a	m	o	l

**Palabras con r**

mariposa  
jirafa  
pera  
toro

**Palabras con ñ**


niña  
piña  
uña  
leña

**Palabras con f**

foto  
foca  
feo  
café

**Palabras con b**

bote  
barco  
árbol  
bota



**Palabras con j**

jamón  
ajo  
ojo  
jabón



**INSTRUCCIONES:** Encuentra las siguientes palabras en la sopa de letras y enciérralas utilizando colores diferentes.

Gg



Gg

gato

Ga Go Gu  
ga go gu


mago lago regalo gas gotas  
goma gaviota gajo tortuga  
gusano amigo garras guante  
jugo gato gorra gatito

El gato juega con la gorra de Gustavo.  
La gaviota se come un gusano.


**INSTRUCCIONES:** Escribe las sílabas que faltan en cada palabra, luego colorea los dibujos.



\_\_\_\_\_to




\_\_\_\_\_sano



\_\_\_\_\_llo



\_\_\_\_\_ma




\_\_\_\_\_lletas




\_\_\_\_\_rra




\_\_\_\_\_ta



\_\_\_\_\_llina



lechu\_\_\_\_\_



tortu\_\_\_\_\_



re\_\_\_\_\_lo



Die\_\_\_\_\_

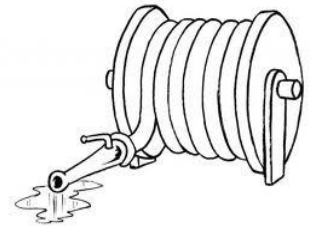
**INSTRUCCIONES:** Escribe las sílabas que faltan en cada palabra, luego colorea los dibujos.




á\_\_\_\_la




ju\_\_\_\_tes




man\_\_\_\_ra



meren\_\_\_\_\_



ho\_\_\_\_ra



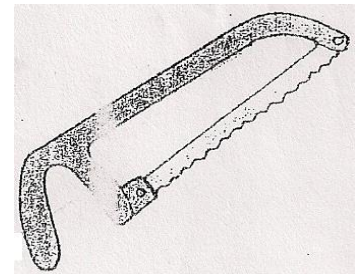
\_\_\_\_\_lermo



Mi\_\_\_\_l




\_\_\_\_\_tarra



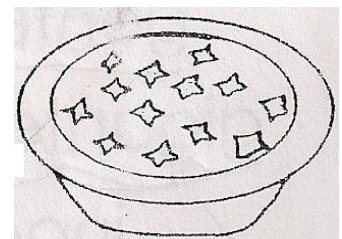
se\_\_\_\_ta



\_\_\_\_\_llermina



tortu\_\_\_\_ta



\_\_\_\_\_sad

Gg



girasol

Ge

Gi

ge

gi

gente    ángel    girasol    gitano

gigante    encoger    Sergio    escoger

ingeniero    página    gelatina

Gildardo y Gerardo son gemelos.

El gitano como una gelatina.

**Hh****hoja**

Ha Ho He Hu Hi

ha ho he hu hi

hilo hoja huevos hongo huerta


hada hijo búho hermano humo

hueso horno hielo ahora

Hilda pasea en la huerta de Hilario.

Las hormigas comen hojas de la huerta.


**INSTRUCCIONES:** Lee las sílabas, luego las palabras y los enunciados. Colorea el dibujo.




\_\_\_elo



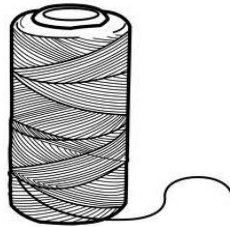
\_\_\_rmano



\_\_\_evo



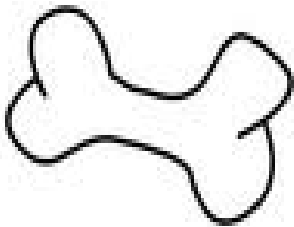
\_\_\_rmiga



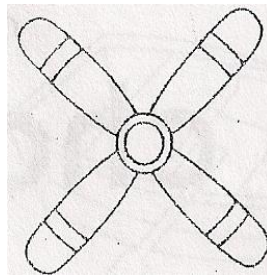
\_\_\_lo



\_\_\_mo



\_\_\_eso




\_\_\_lice



\_\_\_lado



\_\_\_ngo



\_\_\_ja



\_\_\_da

**INSTRUCCIONES:** Lee las sílabas, luego las palabras y los enunciados. Colorea el dibujo.

Ch

ch



chango

Cha Cho Che Chu Chi

cha cho che chu chi

chango chocolate cachucha ocho

chile mochila chica lancha


charca chorro chaleco mucho

chuleta serrucho noche leche


Chucho juega con la mochila de chela.

Chela es una niña muy chistosa.

**INSTRUCCIONES:** Lee las sílabas, luego las palabras y los enunciados. Colorea el dibujo.



co\_\_\_\_nito



co\_\_\_\_



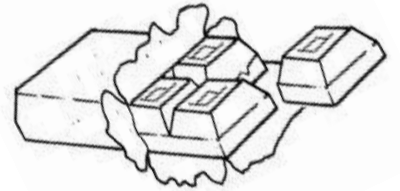
\_\_\_\_leta



\_\_\_\_le




cu\_\_\_\_ra



\_\_\_\_colate



mo\_\_\_\_la



lan\_\_\_\_




serru\_\_\_\_



o\_\_\_\_



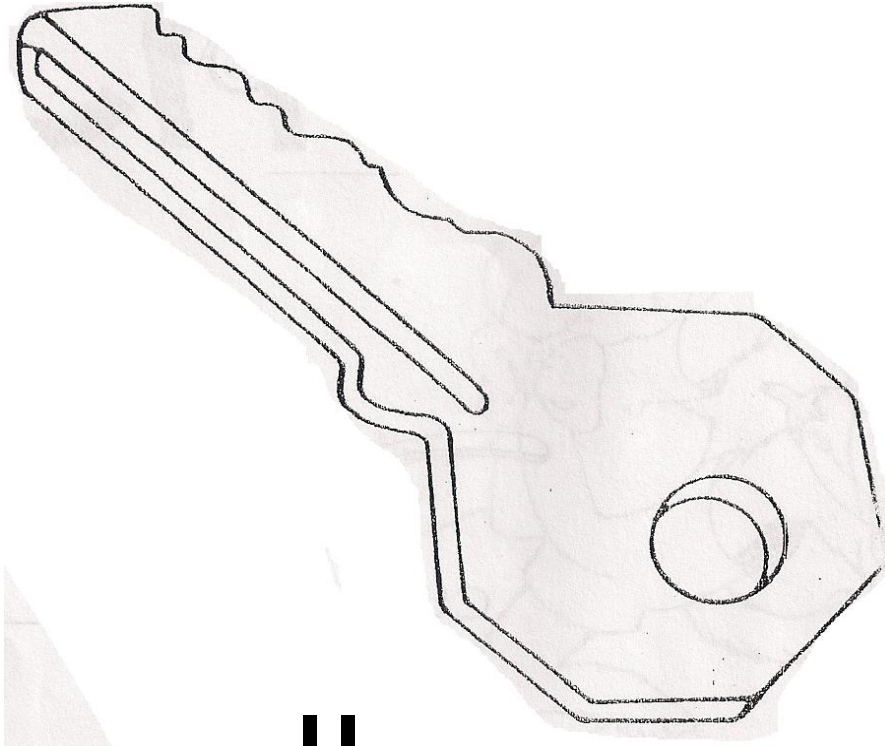
no\_\_\_\_



le\_\_\_\_

LI

ll



llave

Lla Llo Lle Llu Lli

lla llo lle llu lli

lluvia llanta olla silla

argolla martillo pollo calle

gallo pollito astilla rolo

ardilla llora cuello llama

Mi mamá puso el pollo en la olla.

La llanta tiene una astilla.

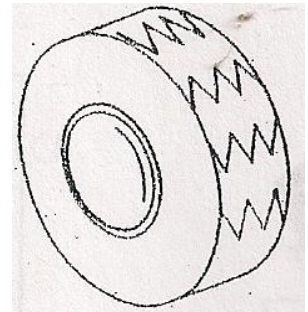
**INSTRUCCIONES:** Lee las sílabas, luego las palabras y los enunciados. Colorea el dibujo.



\_\_\_\_via



ardi\_\_\_\_



\_\_\_\_nta



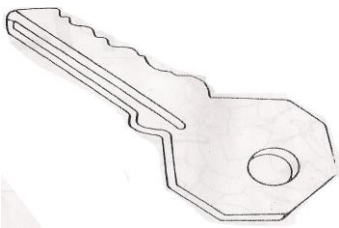
si\_\_\_\_



o\_\_\_\_




marti\_\_\_\_




\_\_\_\_ve




ga\_\_\_\_




po\_\_\_\_tos



ga\_\_\_\_na



cebo\_\_\_\_



semi\_\_\_\_

**INSTRUCCIONES:** Escribe las sílabas que faltan en cada palabra, luego colorea los dibujos.

The crossword puzzle grid is composed of the following empty boxes:

- Row 1: 5 boxes (vertical)
- Row 2: 5 boxes (vertical)
- Row 3: 5 boxes (vertical)
- Row 4: 5 boxes (horizontal)
- Row 5: 5 boxes (horizontal)
- Row 6: 5 boxes (horizontal)
- Row 7: 5 boxes (horizontal)
- Row 8: 5 boxes (horizontal)
- Row 9: 5 boxes (horizontal)
- Row 10: 5 boxes (horizontal)
- Row 11: 5 boxes (horizontal)
- Row 12: 5 boxes (horizontal)
- Row 13: 5 boxes (horizontal)
- Row 14: 5 boxes (horizontal)
- Row 15: 5 boxes (horizontal)
- Row 16: 5 boxes (horizontal)
- Row 17: 5 boxes (horizontal)
- Row 18: 5 boxes (horizontal)
- Row 19: 5 boxes (horizontal)
- Row 20: 5 boxes (horizontal)
- Row 21: 5 boxes (horizontal)
- Row 22: 5 boxes (horizontal)
- Row 23: 5 boxes (horizontal)
- Row 24: 5 boxes (horizontal)
- Row 25: 5 boxes (horizontal)
- Row 26: 5 boxes (horizontal)
- Row 27: 5 boxes (horizontal)
- Row 28: 5 boxes (horizontal)
- Row 29: 5 boxes (horizontal)
- Row 30: 5 boxes (horizontal)
- Row 31: 5 boxes (horizontal)
- Row 32: 5 boxes (horizontal)
- Row 33: 5 boxes (horizontal)
- Row 34: 5 boxes (horizontal)
- Row 35: 5 boxes (horizontal)
- Row 36: 5 boxes (horizontal)
- Row 37: 5 boxes (horizontal)
- Row 38: 5 boxes (horizontal)
- Row 39: 5 boxes (horizontal)
- Row 40: 5 boxes (horizontal)
- Row 41: 5 boxes (horizontal)
- Row 42: 5 boxes (horizontal)
- Row 43: 5 boxes (horizontal)
- Row 44: 5 boxes (horizontal)
- Row 45: 5 boxes (horizontal)
- Row 46: 5 boxes (horizontal)
- Row 47: 5 boxes (horizontal)
- Row 48: 5 boxes (horizontal)
- Row 49: 5 boxes (horizontal)
- Row 50: 5 boxes (horizontal)
- Row 51: 5 boxes (horizontal)
- Row 52: 5 boxes (horizontal)
- Row 53: 5 boxes (horizontal)
- Row 54: 5 boxes (horizontal)
- Row 55: 5 boxes (horizontal)
- Row 56: 5 boxes (horizontal)
- Row 57: 5 boxes (horizontal)
- Row 58: 5 boxes (horizontal)
- Row 59: 5 boxes (horizontal)
- Row 60: 5 boxes (horizontal)
- Row 61: 5 boxes (horizontal)
- Row 62: 5 boxes (horizontal)
- Row 63: 5 boxes (horizontal)
- Row 64: 5 boxes (horizontal)
- Row 65: 5 boxes (horizontal)
- Row 66: 5 boxes (horizontal)
- Row 67: 5 boxes (horizontal)
- Row 68: 5 boxes (horizontal)
- Row 69: 5 boxes (horizontal)
- Row 70: 5 boxes (horizontal)
- Row 71: 5 boxes (horizontal)
- Row 72: 5 boxes (horizontal)
- Row 73: 5 boxes (horizontal)
- Row 74: 5 boxes (horizontal)
- Row 75: 5 boxes (horizontal)
- Row 76: 5 boxes (horizontal)
- Row 77: 5 boxes (horizontal)
- Row 78: 5 boxes (horizontal)
- Row 79: 5 boxes (horizontal)
- Row 80: 5 boxes (horizontal)
- Row 81: 5 boxes (horizontal)
- Row 82: 5 boxes (horizontal)
- Row 83: 5 boxes (horizontal)
- Row 84: 5 boxes (horizontal)
- Row 85: 5 boxes (horizontal)
- Row 86: 5 boxes (horizontal)
- Row 87: 5 boxes (horizontal)
- Row 88: 5 boxes (horizontal)
- Row 89: 5 boxes (horizontal)
- Row 90: 5 boxes (horizontal)
- Row 91: 5 boxes (horizontal)
- Row 92: 5 boxes (horizontal)
- Row 93: 5 boxes (horizontal)
- Row 94: 5 boxes (horizontal)
- Row 95: 5 boxes (horizontal)
- Row 96: 5 boxes (horizontal)
- Row 97: 5 boxes (horizontal)
- Row 98: 5 boxes (horizontal)
- Row 99: 5 boxes (horizontal)
- Row 100: 5 boxes (horizontal)

### Dictado de palabras y enunciados

- 1.- \_\_\_\_\_
- 2.- \_\_\_\_\_
- 3.- \_\_\_\_\_
- 4.- \_\_\_\_\_
- 5.- \_\_\_\_\_
- 6.- \_\_\_\_\_
- 7.- \_\_\_\_\_
- 8.- \_\_\_\_\_
- 9.- \_\_\_\_\_
- 10.- \_\_\_\_\_

- 1. \_\_\_\_\_
- 2. \_\_\_\_\_
- 3. \_\_\_\_\_

**INSTRUCCIONES:** Resuelve el siguiente crucigrama, escribe las palabras y enunciados que te dictará tu maestro (a).


1. La gallina come en el corral.




2. Gustavo toca la guitarra.



3. La niña güerita juega con un gatito.



4. El humo sale de la chimenea.



5. El pollito come hojas de lechuga.

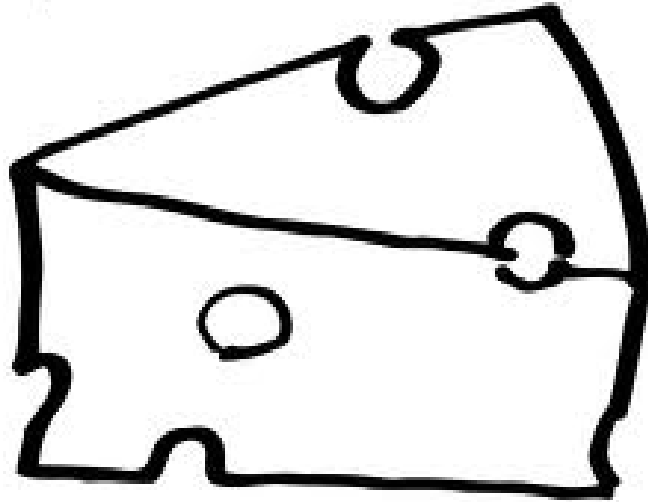


6. El changuito de Chucho es muy chistoso.



**INSTRUCCIONES:** Con la ayuda de tu maestro (a) lee los siguientes enunciados, une con una rayita el dibujo que corresponda y colorea a tu gusto.

# Qq



## queso

Qui

Que

qui

que

queso bosque quinto quitar quiero

quelite quijote quemar quirófano


quilate químico queja barquito

raqueta orquesta

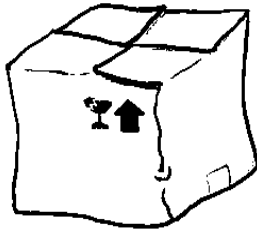
Quique tiene un barquito y una raqueta.

Queta toca en una orquesta pequeña.


**INSTRUCCIONES:** Escribe las sílabas que faltan en cada palabra, luego colorea los dibujos.



\_\_\_\_\_so




pa\_\_\_\_\_te



mos\_\_\_\_\_to



ma\_\_\_\_\_na



mante\_\_\_\_\_lla



bar\_\_\_\_\_to



ra\_\_\_\_\_ta



Qui\_\_\_\_\_



\_\_\_\_\_mar



blo\_\_\_\_\_




te\_\_\_\_\_la



\_\_\_\_\_nqué

Yy



yoyo

Ya Yo Ye Yu Yi

ya yo ye yu yi

yoyo mayo yegua hoyo yema rey

buey ensayo soy rayo doy yeso

desayuno Yolanda payaso yunta


El payaso se cayó en un hoyo lleno de yeso.

Yolanda le da desayuno a su yegua.

**INSTRUCCIONES:** Lee las sílabas, luego las palabras y los enunciados. Colorea el dibujo.




pa\_\_\_\_so



\_\_\_\_yo



\_\_\_\_gua



\_\_\_\_ma



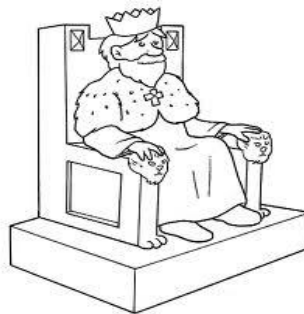
ra\_\_\_\_



\_\_\_\_so




\_\_\_\_landa



r\_\_\_\_



ma\_\_\_\_



bu\_\_\_\_



desa\_\_\_\_no



\_\_\_\_güita

Cc



circo

Ce Ci  
ce ci

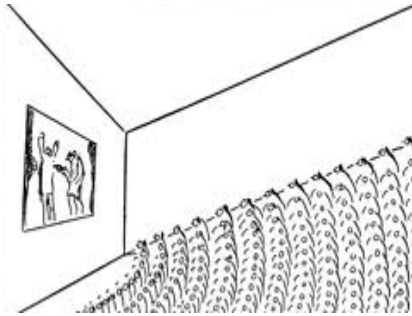
circo cebolla cebra cine cielo  
once cero ciruela ceja policía  
dulce calcetín silencio pincel  
cocina acción

Ceci va al cine con Cirilo y César.  
En el circo hay doce cebras y once changuitos.


**INSTRUCCIONES:** Lee las sílabas, luego las palabras y los enunciados. Colorea el dibujo.



co\_\_\_nito



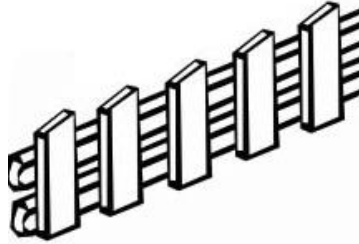
\_\_\_ne



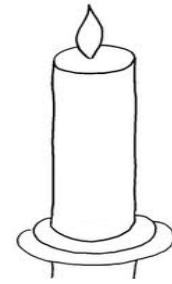
\_\_\_reza



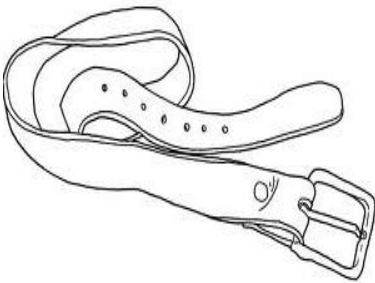
\_\_\_bolla



\_\_\_rca



\_\_\_rio



\_\_\_nturón



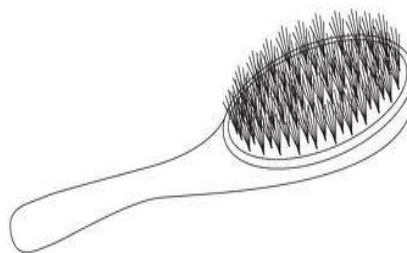
\_\_\_ja



\_\_\_rco



\_\_\_nco

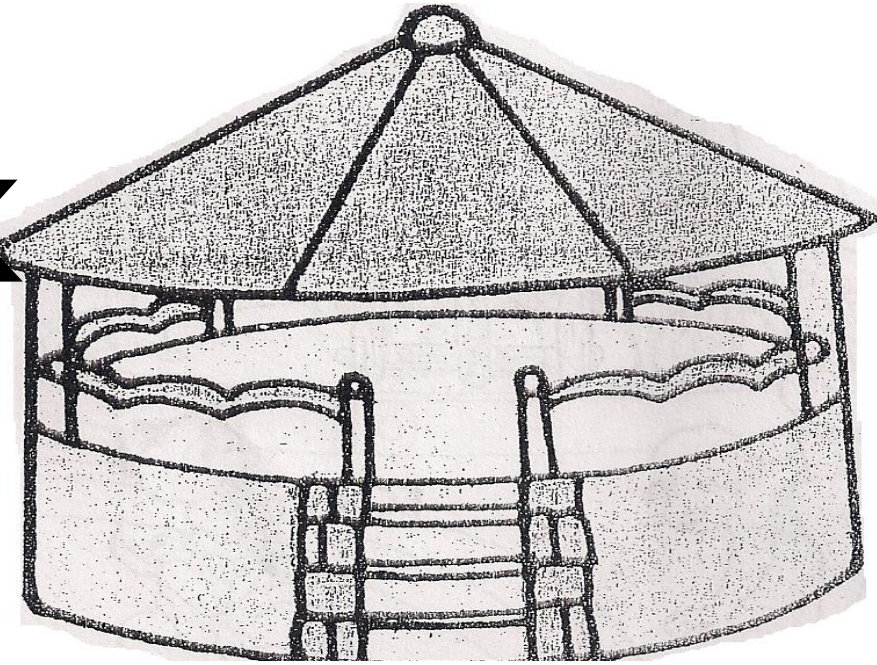


\_\_\_pillo



\_\_\_bra

**Kk**



**kiosco**

Ka Ko Ke Ku Ki

ka ko ke ku ki

kilo kiosco koala kimono

kayac karate Alaska Katia

kermés kilómetro

Katia tiene un kimono rosa.

En Alaska los esquimales viajan en kayac

**INSTRUCCIONES:** Con la ayuda de tu maestro (a) lee los siguientes enunciados, une con una rayita el dibujo que corresponda y luego colorea a tu gusto.

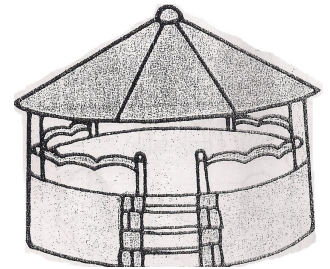
1. En el kiosco toca la orquesta.



2. El kimono es de Japón.



3. Queta lleva un kilo de manzanas.



4. El niño se pasea en un kayak.



5. Katia va a la escuela de karate.



**Zz**



zapatos

Za Zo Zu

za zo zu

cabeza luz aparato Zoila corazón

zorra pinza zorro azúcar pozo

nariz izquierda zorrillo

El papá de Zulma es zapatero.

El zorrillo metió la cabeza en el pozo.

**INSTRUCCIONES:** Lee las sílabas, luego las palabras y los enunciados. Colorea el dibujo.



\_\_\_patos



\_\_\_nahoria



a\_\_\_car



\_\_\_rillo




ta\_\_\_



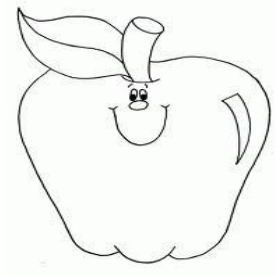
ca\_\_\_



ca\_\_\_dor



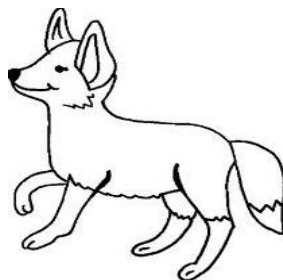
cabe\_\_\_



man\_\_\_na



calaba\_\_\_



\_\_\_rro



mar\_\_\_

**Xx**



**México**

Xa Xo Xe Xu Xi

xa xo xe xu xi

México examen Calixto Xóchitl  
Xochimilco galaxia oxígeno excursión  
excavar taxi Máximo texto éxito  
Calixto tomó un taxi a Xochimilco.  
Xóchitl hizo un pastel exquisito.

**Ww**



**Wendy**

Wa      Wo      We      Wu      Wi

wa      wo      we      wu      wi

Walter      Wendy      Wenceslao      Hawaii

Waterpolo      Winchester

Walter viajó a Hawaii a jugar waterpolo.

Wendy y Walter son hawaianos.